



ФЕДЕРАЛЬНАЯ СЛУЖБА
ГОСУДАРСТВЕННОЙ СТАТИСТИКИ

О потребительской активности в Приморском крае



за январь 2023 года



ФЕДЕРАЛЬНАЯ СЛУЖБА
ГОСУДАРСТВЕННОЙ СТАТИСТИКИ

О потребительской активности

в Приморском крае

за январь 2023 года

- 01 Розничная торговля
- 02 Общественное питание
- 03 Оптовая торговля
- 04 Платные услуги населению
- 05 Бытовые услуги населению

* Ежемесячные данные оперативной статистики





ОБОРОТ РОЗНИЧНОЙ ТОРГОВЛИ

ЯНВАРЬ 2023

МЛН РУБЛЕЙ

46.1

млрд рублей

Все товары

22.5

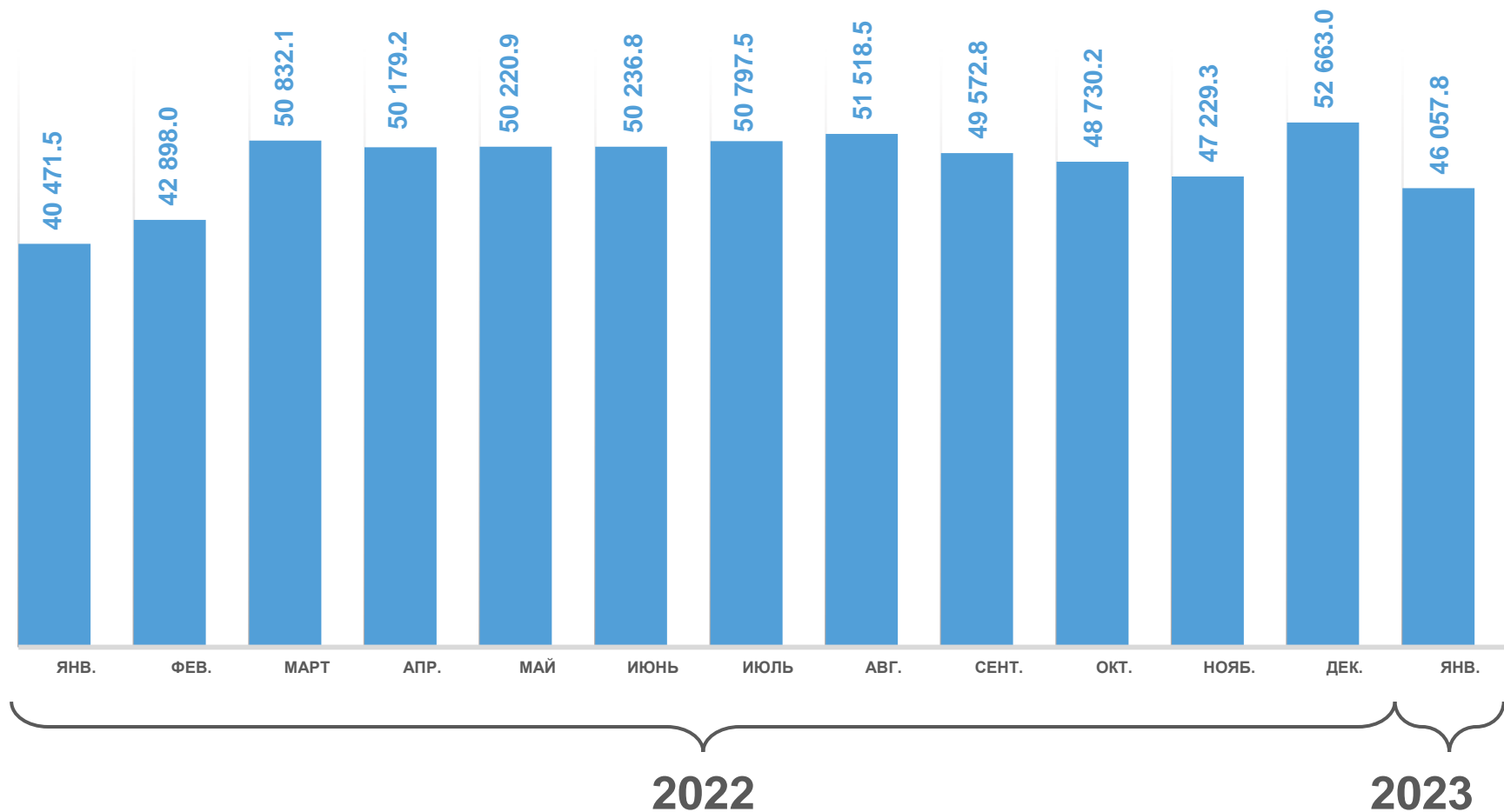
млрд рублей

Продовольственные товары

23.6

млрд рублей

Непродовольственные товары





ОБОРОТ РОЗНИЧНОЙ ТОРГОВЛИ

ЯНВАРЬ 2023

В % К СООТВЕТСТВУЮЩЕМУ МЕСЯЦУ ПРЕДЫДУЩЕГО ГОДА

102.5 в % к январю 2022



Все товары

103.3 в % к январю 2022

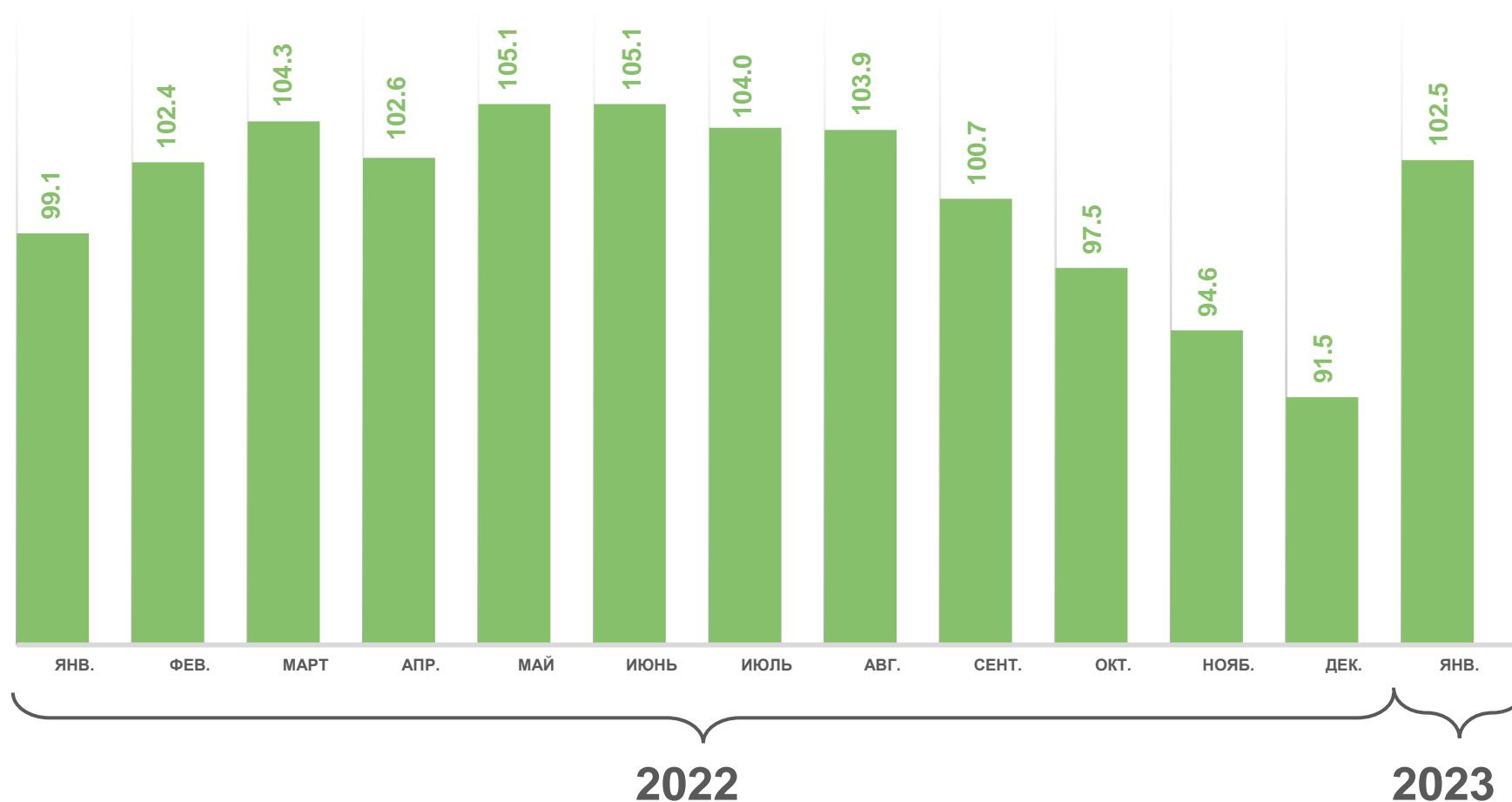


Продовольственные товары

101.8 в % к январю 2022



Непродовольственные товары





ТОВАРНАЯ СТРУКТУРА ОБОРОТА РОЗНИЧНОЙ ТОРГОВЛИ

ЯНВАРЬ 2023

48.7%

Продовольственные товары



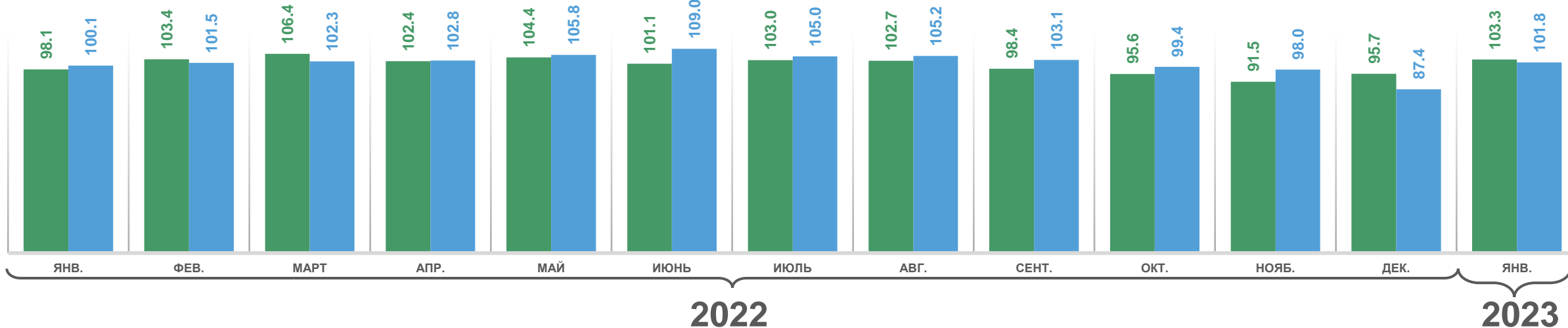
51.3%

Непродовольственные товары

В % К СООТВЕТСТВУЮЩЕМУ МЕСЯЦУ ПРЕДЫДУЩЕГО ГОДА

■ Продовольственные товары

■ Непродовольственные товары





ОБОРОТ РОЗНИЧНОЙ ТОРГОВЛИ ПО ФОРМАМ ТОРГОВЛИ

ЯНВАРЬ 2023

42.7 млрд рублей

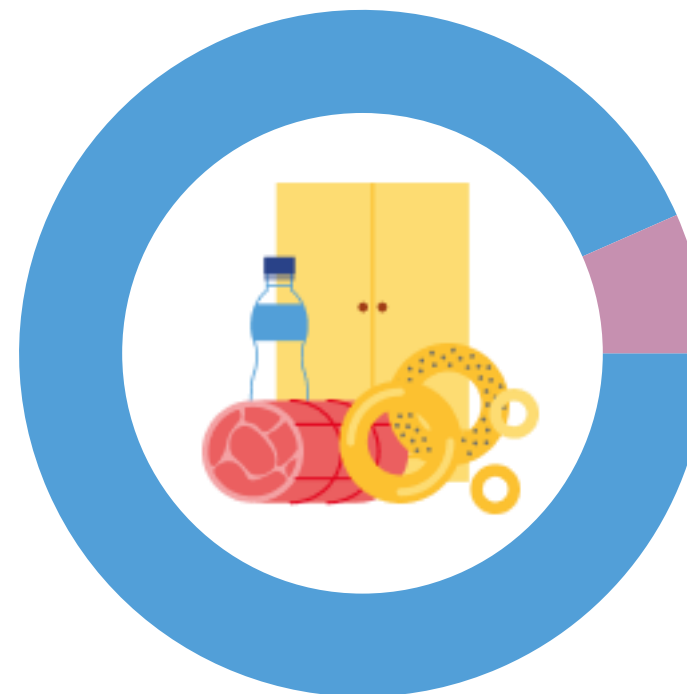
101.3 в % к январю 2022



Оборот торговых организаций
и индивидуальных предпринимателей
вне рынка

92.7%

Торговые организации
и индивидуальные
предприниматели



7.3%

Розничные рынки
и ярмарки

3.4 млрд рублей

121.7 в % к январю 2022



Продажа товаров
на розничных рынках и ярмарках



ОБЩЕСТВЕННОЕ ПИТАНИЕ

ЯНВАРЬ 2023

2.3

млрд рублей

105.6

в % к январю 2022



Оборот общественного питания

45.1%

Малые предприятия
(включая микропредприятия)



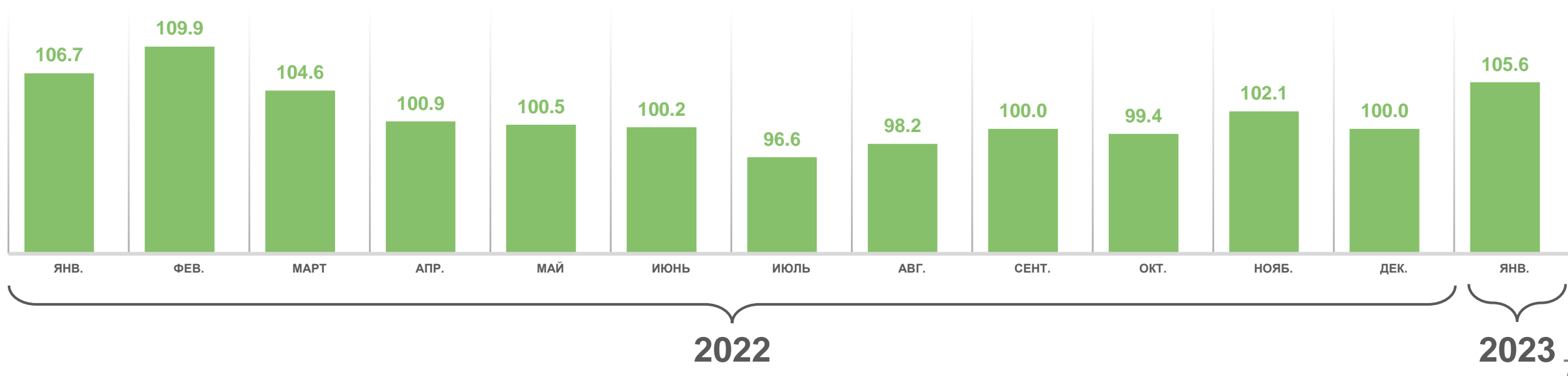
16.3%

Индивидуальные предприниматели

38.6%

Крупные и средние предприятия

В % К СООТВЕТСТВУЮЩЕМУ МЕСЯЦУ ПРЕДЫДУЩЕГО ГОДА





ОПТОВАЯ ТОРГОВЛЯ

ЯНВАРЬ 2023

114.2

млрд рублей

118.9

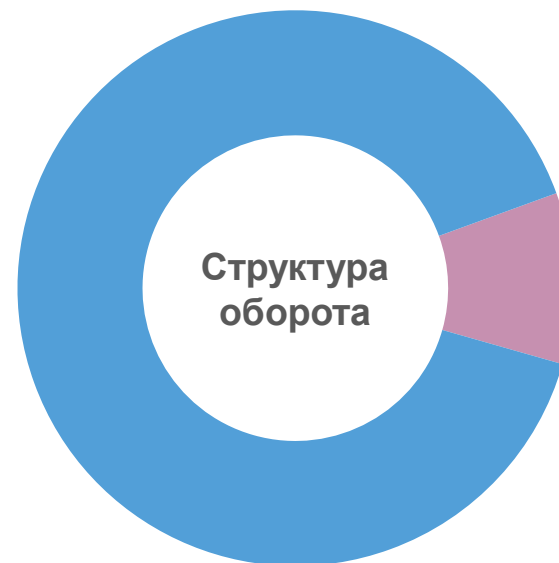
в % к январю
2022 года



Оборот оптовой торговли

90%

Организации
оптовой торговли



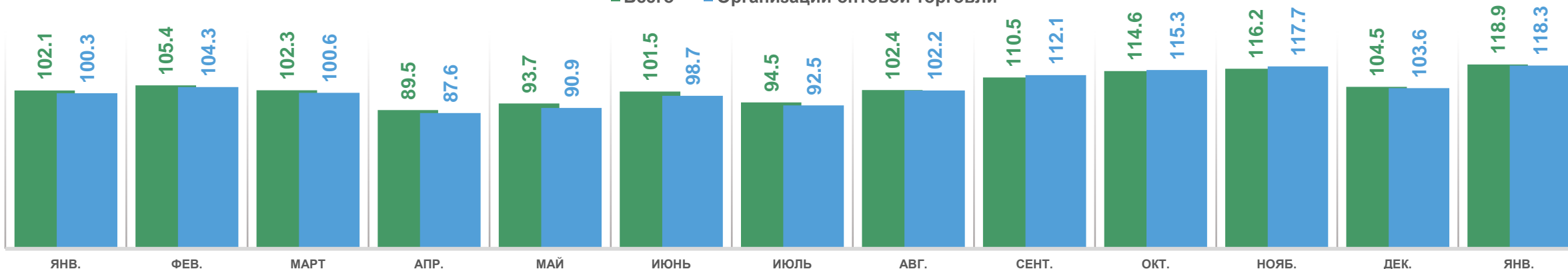
Структура
оборота

10%

Организации
других видов деятельности

В % К СООТВЕТСТВУЮЩЕМУ МЕСЯЦУ ПРЕДЫДУЩЕГО ГОДА

■ Всего ■ Организации оптовой торговли



2022

2023



ПЛАТНЫЕ УСЛУГИ НАСЕЛЕНИЮ

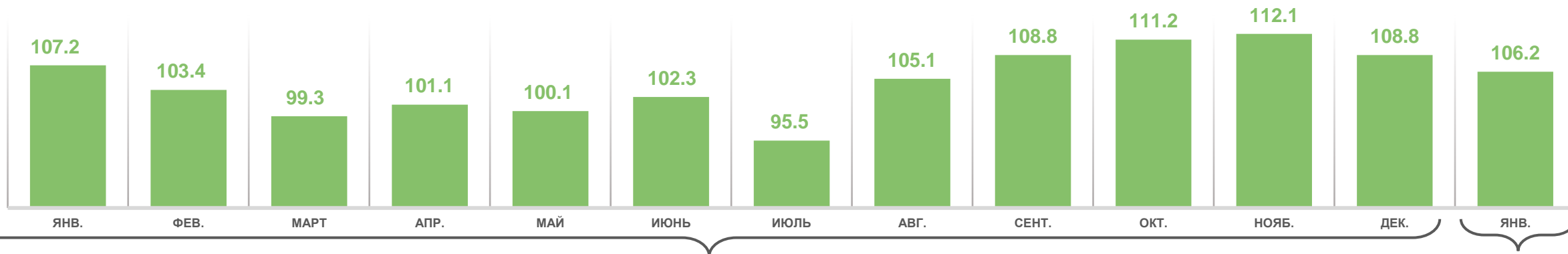
ЯНВАРЬ 2023

16.6 млрд рублей
106.2 в % к январю 2022

Объем платных услуг населению



В % К СООТВЕТСТВУЮЩЕМУ МЕСЯЦУ ПРЕДЫДУЩЕГО ГОДА



2022

2023



БЫТОВЫЕ УСЛУГИ НАСЕЛЕНИЮ

ЯНВАРЬ 2023

1.5 млрд рублей
111.5 в % к январю 2022

▲

Объем платных услуг населению

20.5%

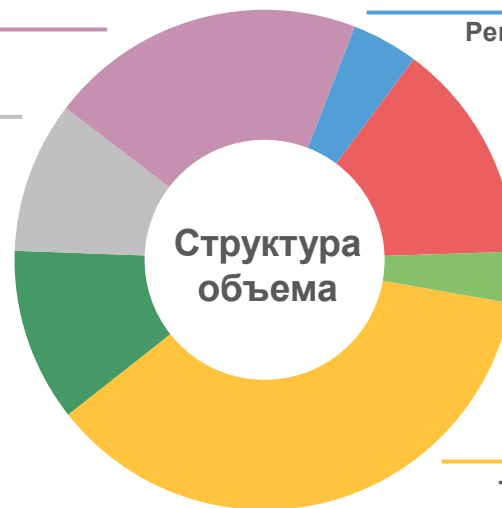
Прочие

9.8%

Ритуальные

11.2%

Ремонт и строительство жилья



4.3%

Ремонт и пошив швейных изделий

14.3%

Парикмахерские и косметические

3.3%

Изготовление и ремонт мебели

36.6%

Техобслуживание и ремонт транспортных средств

В % К СООТВЕТСТВУЮЩЕМУ МЕСЯЦУ ПРЕДЫДУЩЕГО ГОДА

